



Coup d'œil sur le bœuf - CANADA

Total à ce jour pour la période se terminant le 17 avril 2021

Abattage sous inspection fédérale (têtes)	Ouest			Est			CANADA		
	2021	2020	% chg	2021	2020	% chg	2021	2020	% chg
Bouvillons	331,667	322,795	3 %	129,569	121,779	6 %	461,236	444,574	4 %
Taures	278,217	231,374	20 %	42,437	38,538	10 %	320,654	269,912	19 %
Vaches	102,133	126,360	-19 %	30,763	26,727	15 %	132,896	153,087	-13 %
Taureaux	4,256	2,996	42 %	101	114	-11 %	4,357	3,110	40 %
Total	716,273	683,525	5 %	202,870	187,158	8 %	919,143	870,683	6 %
Total jan. - déc. 2020		2,417,568			639,543			3,057,111	
Poids carcasse (lbs)									
Bouvillons	911	891	2 %	976	958	2 %	929	909	2 %
Taures	857	839	2 %	878	866	1 %	860	843	2 %
Vaches	765	765	0 %	666	661	1 %	742	747	-1 %
Taureaux	993	958	4 %	980	919	7 %	993	956	4 %

Source: Agence canadienne de classement du boeuf (ACCB)

Rendement (tonnes)									
Engraissement	245,144	218,471	12 %	74,257	68,028	9 %	319,401	286,499	11 %
Réforme	37,354	45,148	-17 %	9,333	8,058	16 %	46,687	53,205	-12 %
Total	282,498	263,618	7 %	83,590	76,086	10 %	366,088	339,704	8 %
Total jan. - déc. 2020		950,862			254,992			1,205,854	

Importations Pour la période 1 jan. - 28 fév. 2021				Importations Pour la période 1 jan. - 17 avr. 2021			
Bovins vivants des É.-U.				Importations bœuf/veau			
(têtes)	2021	2020	% chg	(tonnes)	2021	2020	% chg
pure race	159	286	-44 %	États-Unis	29,449	33,880	-13 %
croisé	57,243	44,368	29 %	Nouvelle-Zélande	6,216	5,524	13 %
Total	57,402	44,654	29 %	Uruguay	4,165	5,176	-20 %
				Australie	2,446	3,038	-19 %
				Mexique	1,986	2,052	-3 %
				Royaume-Uni	1,134	1,546	-27 %
				Autres	4,350	4,859	-10 %
				Total	49,747	56,076	-11 %

Source : Statistique Canada

Exportations Pour la période 1 jan. - 10 avr. 2021				Frais & congelé (S.H. 0201, 0202)				
Bovins vivants aux É.-U.				Non ACEUM (boeuf/veau total) (exc. U.E - 27)				
(têtes)	2021	2020	% chg	U.E-27 (boeuf/veau total)		2021	2020	% chg
bouvillons/taures/vaches d'abattage	135,809	145,456	-7 %			14,368	15,580	-8 %
bouvillons/veaux d'engr.	20,455	40,137	-49 %			3,304	3,944	-16 %
taureaux	7,475	8,705	-14 %					
autres	3,371	3,326	1 %					
Total	167,110	197,624	-15 %					

Source: USDA - APHIS

Source : Agence canadienne d'inspection des aliments (ACIA)

Exportations Pour la période 1 jan. - 28 fév. 2021									
Export. bœuf/veau aux É.-U.									
(tonnes)	frais n-désossé	frais désossé	congelé n-désossé	congelé désossé	2021	2020	% chg		
Carcasse et demi-carcasse	503	N/A	0	N/A	503	267	89 %		
Coupe primaire	3,577	37,389	150	2,406	43,523	40,202	8 %		
Bloc d'épaule	1,490	7,606	1	0	9,097	8,108	12 %		
Longe	213	4,548	0	149	4,910	3,716	32 %		
Pointe de poitrine	0	3,007	0	251	3,258	3,492	-7 %		
Flanc	584	2,061	0	122	2,766	2,277	21 %		
Cuisse	0	2,427	0	3	2,430	1,921	27 %		
Côte de flanc	895	2,544	85	0	3,524	2,837	24 %		
Autres	396	15,196	65	1,882	17,539	17,851	-2 %		
Abats	N/A	N/A	N/A	N/A	3,256	3,669	-11 %		
Transformé	N/A	N/A	N/A	N/A	1,200	1,089	10 %		
Total	4,081	37,389	150	2,406	48,482	45,226	7 %		

Source : Statistique Canada

Exportations bœuf/veau Pour la période 1 jan. - 28 fév. 2021									
	Exportations vers tous pays (tonnes)			('000 \$ CDN)			Exportations vers U.E-27 (tonnes)		
	2021	2020	% chg	2021	2020	% chg	2021	2020	% chg
États-Unis	48,482	45,226	7 %	367,703	327,887	12 %	Pays-Bas	35	35
Japon	8,166	7,193	14 %	52,710	52,766	0 %	Italie	24	42
Mexique	4,158	2,990	39 %	29,126	30,487	-4 %	France	10	3
Chine	2,451	1,331	84 %	21,717	12,943	68 %	Espagne	6	0
Vietnam	1,781	243	633 %	11,324	1,586	614 %	Luxembourg	5	0
Corée du sud	1,683	859	96 %	11,373	5,804	96 %	Belgique	0	23
Hong Kong	1,538	2,492	-38 %	12,107	19,986	-39 %	Total	80	103
Angola	471	397	19 %	561	396	42 %	Total ('000 \$ CDN)	1,390	1,982
Philippines	460	172	168 %	1,162	1,152	1 %			
Autres	1,659	2,465	-33 %	10,718	15,916	-33 %			
Total	70,849	63,368	12 %	518,501	468,924	11 %			
Exportations de cuir et de peau (numéro '000)	573	525	9 %	26,592	26,591	0 %			

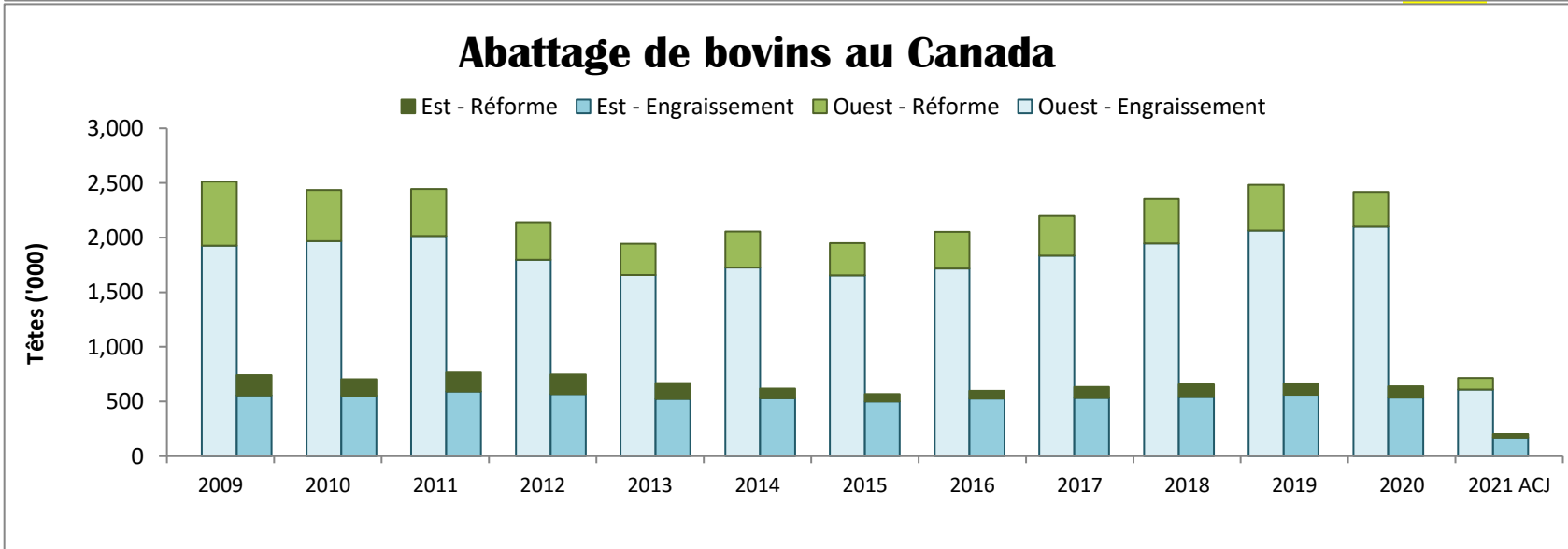
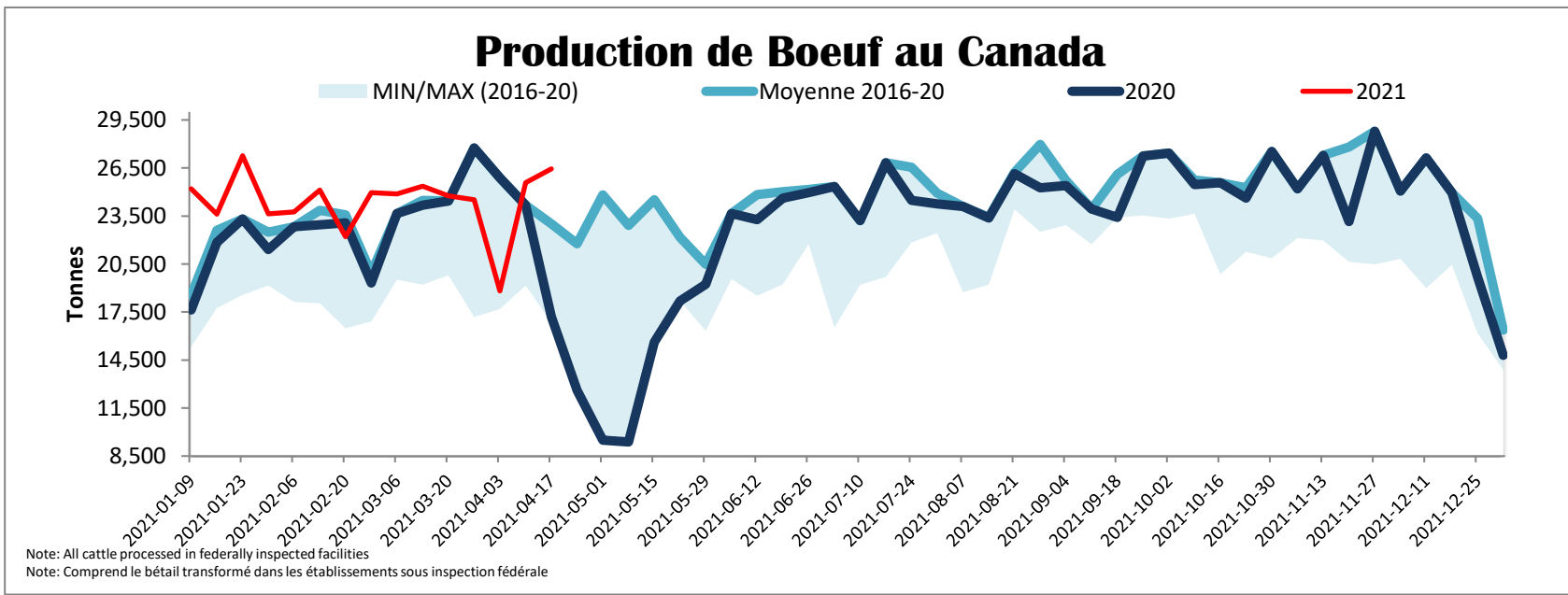
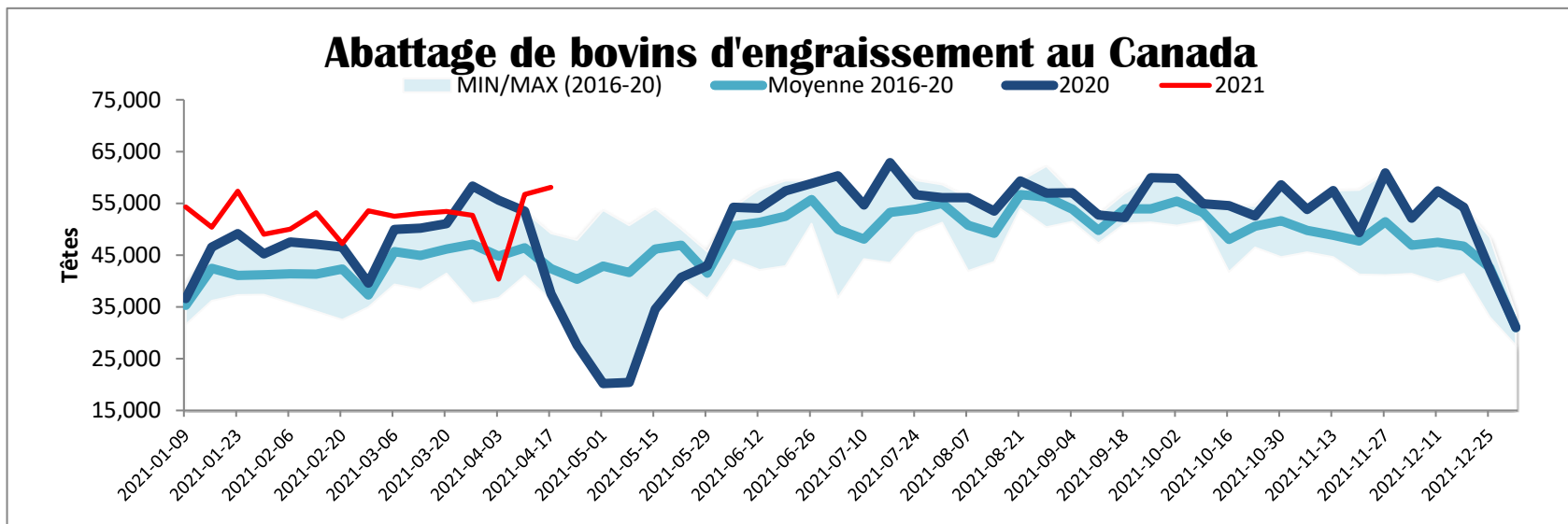
Source : Statistique Canada

Source : Statistique Canada



Total à ce jour pour la période se terminant le 17 avril 2021

Abattage sous inspection fédérale



Source: Agence canadienne de classement du boeuf (ACCB)