



Coup d'œil sur le bœuf - CANADA

Total à ce jour pour la période se terminant le 30 mars 2024

Abattage sous inspection fédérale (têtes)	Ouest			Est			CANADA		
	2024	2023	% chg	2024	2023	% chg	2024	2023	% chg
Bouvillons	310,610	321,665	-3 %	99,119	106,067	-7 %	409,729	427,732	-4 %
Taures	216,698	217,580	0 %	25,347	27,902	-9 %	242,045	245,482	-1 %
Vaches	100,706	107,593	-6 %	28,710	32,676	-12 %	129,416	140,269	-8 %
Taureaux	2,864	2,712	6 %	341	539	-37 %	3,205	3,251	-1 %
Total YTD	630,878	649,550	-3 %	153,517	167,184	-8 %	784,395	816,734	-4 %
Total jan. - déc. 2023		2,654,943			536,959			3,191,902	
Poids carcasse (lbs)									
Bouvillons	976	921	6 %	971	968	0 %	975	933	5 %
Taures	865	842	3 %	845	848	0 %	863	843	2 %
Vaches	804	753	7 %	663	671	-1 %	772	734	5 %
Taureaux	972	940	3 %	932	800	17 %	968	917	6 %

Source: Agence canadienne de classement du bœuf (ACCB)

Rendement (tonnes)									
Engraissement	222,594	217,541	2 %	53,346	57,294	-7 %	275,940	274,835	0 %
Réforme	37,973	37,908	0 %	8,773	10,136	-13 %	46,746	48,044	-3 %
Total	260,566	255,448	2 %	62,120	67,430	-8 %	322,686	322,879	0 %
Total jan. - déc. 2023		980,904			255,102			1,236,006	

Source: Statistique Canada

Pour la période 1 jan. - 29 fév. 2024				Pour la période 1 jan. - 30 mar. 2024			
Importations Bovins vivants des É.-U. (têtes)				Importations Importations bœuf/veau (tonnes)			
	2024	2023	% chg		2024	2023	% chg
pure race	524	740	-29 %	États-Unis	21,952	22,891	-4 %
croisé	43,850	53,052	-17 %	Uruguay	5,781	4,735	22 %
Total	44,374	53,792	-18 %	Australie	5,742	2,447	135 %
				Nouvelle-Zélande	2,400	3,500	-31 %
				Mexique	4,354	2,763	58 %
				Brésil	1,787	1,952	-8 %
				Autres	4,398	3,250	35 %
				Total	46,414	41,538	12 %

Source: Statistique Canada

Pour la période 1 jan. - 23 mar. 2024				Frais & congelé (S.H. 0201, 0202)			
Exportations Bovins vivants aux É.-U. (têtes)				Non ACEUM (bœuf/veau total) (exc. U.E - 27)			
	2024	2023	% chg		2024	2023	% chg
bouvillons/taures/vaches d'abattage	139,728	125,122	12 %	U.E-27 (bœuf/veau total)	18,352	12,180	51 %
bouvillons/veaux d'engr.	30,358	28,263	7 %		3,262	2,654	23 %
taureaux	4,344	6,132	-29 %				
autres	3,128	4,026	-22 %				
Total	177,558	163,543	9 %				

Source: USDA - APHIS

Source: Agence canadienne d'inspection des aliments (ACIA)

Pour la période 1 jan. - 29 fév. 2024									
Exportations Export. bœuf/veau aux É.-U. (tonnes)									
	frais n-désossé	frais désossé	congelé n-désossé	congelé désossé	2024	2023	% chg		
Carcasse et demi-carcasse	400	N/A	0	N/A	400	630	-37 %		
Coupe primaire	5,133	50,973	337	3,171	59,614	54,874	9 %		
Bloc d'épaule	1,365	11,033	0	0	12,398	10,971	13 %		
Longe	516	6,882	0	45	7,443	7,436	0 %		
Pointe de poitrine	0	4,409	0	0	4,409	3,678	20 %		
Flanc	831	2,217	0	169	3,217	3,569	-10 %		
Cuisse	127	4,072	0	1	4,200	4,337	-3 %		
Côte de flanc	1,823	2,930	21	70	4,843	4,598	5 %		
Autres	471	19,431	316	2,886	23,103	20,286	14 %		
Abats	N/A	N/A	N/A	N/A	4,350	3,311	31 %		
Transformé	N/A	N/A	N/A	N/A	1,104	1,447	-24 %		
Total	5,533	50,973	337	3,171	65,468	60,263	9 %		

Source: Statistique Canada

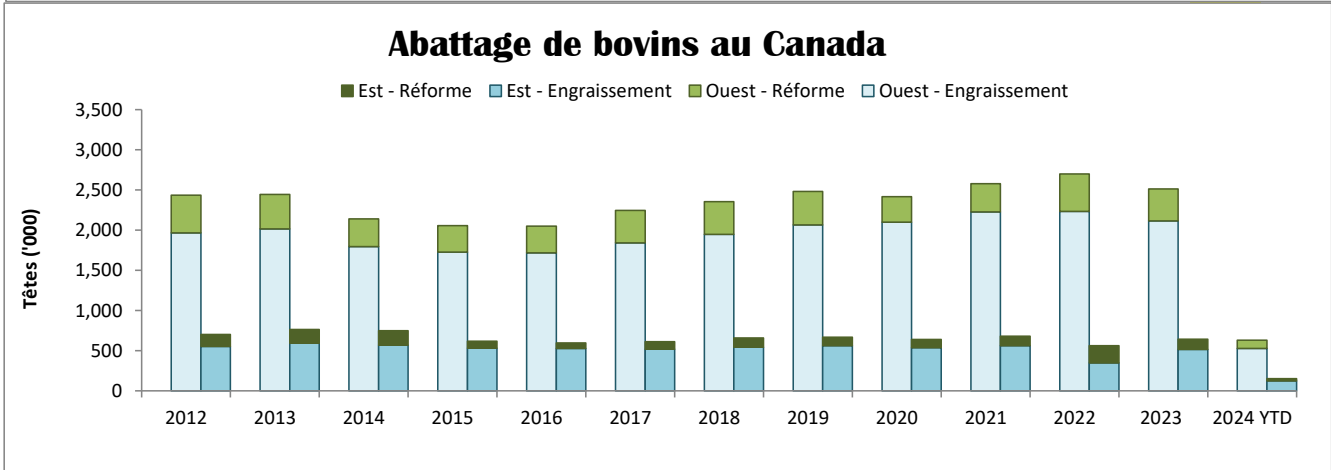
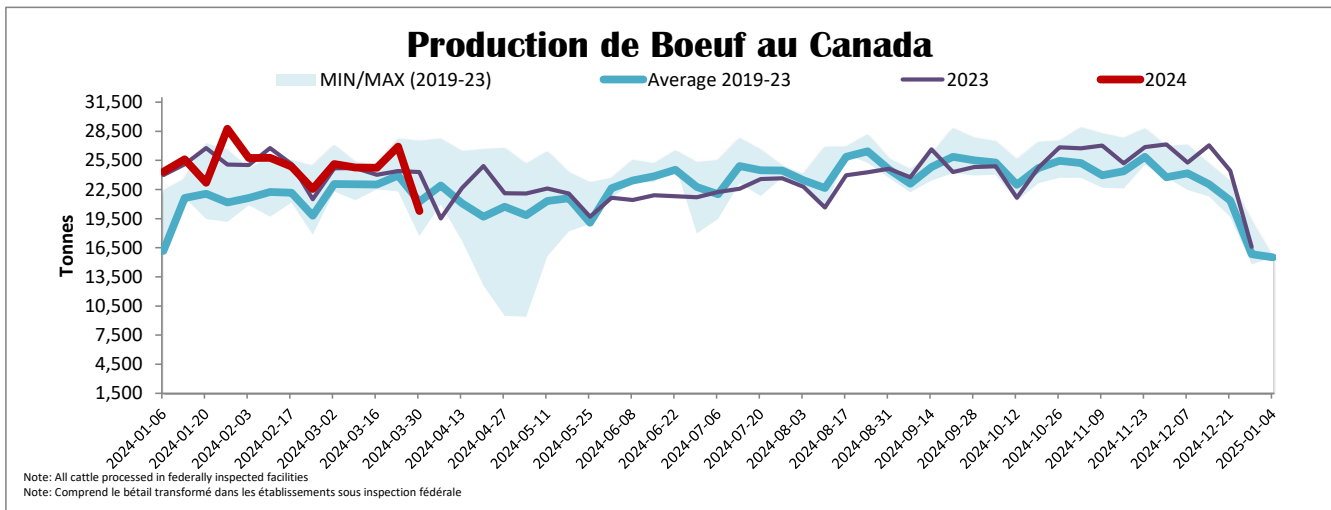
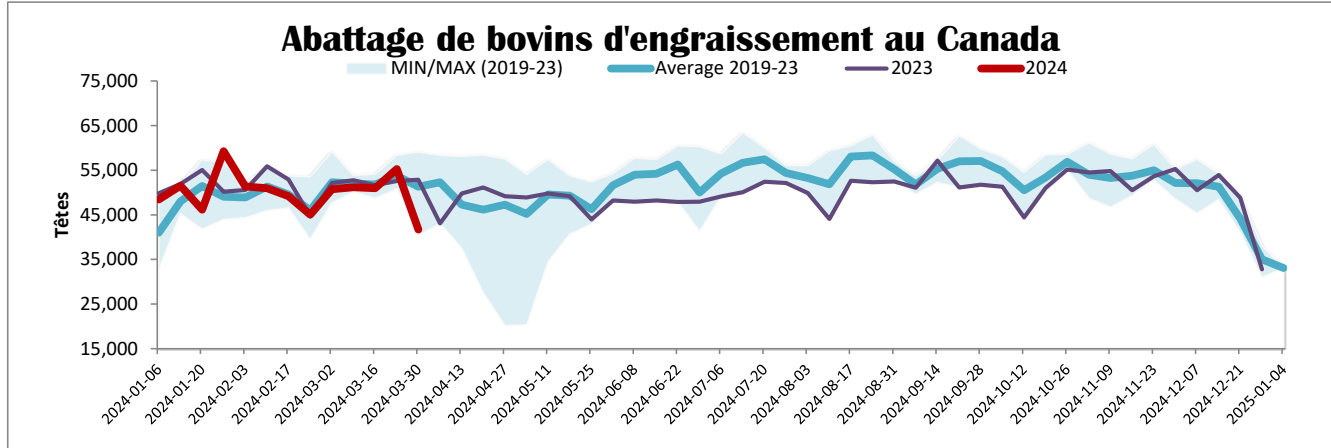
Pour la période 1 jan. - 29 fév. 2024									
Exportations bœuf/veau									
	Exportations vers tous pays (tonnes)			Exportations vers U.E-27 (tonnes)					
	2024	2023	% chg	2024	2023	% chg	2024	2023	% chg
United States of America	65,468	60,263	9 %	670,270	602,788	11 %	Italie	129	84
Japan	8,553	9,201	-7 %	70,334	57,753	22 %	Belgique	46	46
Mexico	6,371	6,274	2 %	61,158	54,014	13 %	Pays-Bas	20	133
Korea, South	2,780	3,040	-9 %	27,832	23,596	18 %	France	2	3
Viet Nam	1,814	2,454	-26 %	14,065	14,914	-6 %	Pologne	0	0
Hong Kong	582	426	37 %	6,699	4,206	59 %	Allemagne	0	0
Peru	245	315	-22 %	474	548	-13 %	Espagne	0	4
Philippines	242	150	62 %	1,487	549	171 %	Luxembourg	0	0
Bahrain	199	74	168 %	303	167	82 %	Total	197	271
Autres	1,774	1,743	2 %	12,857	13,534	-5 %	Total ('000 \$ CDN)	3,788	5,335
Total	88,028	83,940	5 %	865,479	772,070	12 %			
Exportations de cuir et de peau (numéro '000)	537	595	-10 %	26,935	29,568	-9 %			

Source: Statistique Canada



Total à ce jour pour la période se terminant le 30 mars 2024

Abattage sous inspection fédérale



Source: Agence canadienne de classement du boeuf (ACCB)